

**dovoz a prodej palubek ze sibiřských dřevin, především sibiřského modřínu a sibiřského cedru.**

*Otevírací doba skladu: Po-Pá 8.30-18h, sklad po dohodě může být zprovozněn v době 7.30-21h, a též po dohodě Vám můžeme sklad zpřístupnit So-Ne ve Vámi vybraném času.*

Zaručujeme Vám, že jakost našich výrobků odpovídá nabízenému zatřídění. Aby jste se o kvalitě našeho materiálu přesvědčili, zveme Vás přímo k nám na sklad. **NAŠE CENY JSOU NEJNIŽŠÍ V ČR!**

Prosíme než začnete objednávat, povšimněte si naší standardní délky. Množství a délku si raději předem zkontrolujte u našich poradců. Umožňujeme Vám vybraný výrobek a množství nezávazně rezervovat po dobu 3 kalendářních dní.

**Ceník platný od 1.1.2012**

Šíře je uváděna včetně pera, a cena se rovněž počítá včetně pera.

## Sortiment se skutečným sibiřským modřínem:



Klasik



šikmý



Tatran



Zakulacené 2 hrany



Palubky, ostré hrany

### Palubky obkladové – celodřevěné

Druh dřeva - **Sibiřský modřín**

Interiérové a fasádní profily						cena záleží na množství				Šíře je uváděna včetně pera			
№	hoblované		Tloušťka mm	Šířka mm	Délka mm	množství m2 v 1 m3	od 101m2	do 101m2	od 101m2	do 101m2	Počet ks/bal	1 kus v m2	1 balík v m2
	Profil	Třída					1m2	1m2	za 1 kus	za 1 kus			
1	Tatran	<b>A/Extra</b>	20	142	6000	50,00	<b>574</b>	<b>589</b>	<b>489</b>	<b>502</b>	0	0,852	0,0
2		A/B	20	142	6000	50,00	<b>467</b>	<b>479</b>	<b>398</b>	<b>408</b>	0	0,852	0,0
3		<b>Extra</b>	20	142	4000	50,00	<b>678</b>	<b>695</b>	<b>385</b>	<b>395</b>	0	0,568	0,0
4		A	20	142	4000	50,00	<b>487</b>	<b>499</b>	<b>276</b>	<b>283</b>	0	0,568	0,0
5		A/B	20	142	4000	50,00	<b>467</b>	<b>479</b>	<b>265</b>	<b>272</b>	0	0,568	0,0
1	Klasik	<b>Extra</b>	20	142	6000	50,00	<b>678</b>	<b>695</b>	<b>577</b>	<b>592</b>	0	0,852	0,0
2		A	20	142	6000	50,00	<b>487</b>	<b>499</b>	<b>415</b>	<b>425</b>	0	0,852	0,0
3		A/B	20	142	6000	50,00	<b>467</b>	<b>479</b>	<b>398</b>	<b>408</b>	0	0,852	0,0
4		<b>Extra</b>	20	142	4000	50,00	<b>678</b>	<b>695</b>	<b>385</b>	<b>395</b>	0	0,568	0,0
5		A	20	142	4000	50,00	<b>487</b>	<b>499</b>	<b>276</b>	<b>283</b>	0	0,568	0,0
6		A/B	20	142	4000	50,00	<b>467</b>	<b>479</b>	<b>265</b>	<b>272</b>	0	0,568	0,0
7		B	20	142	4000	50,00	<b>448</b>	<b>459</b>	<b>254</b>	<b>261</b>	0	0,568	0,0

## Sortiment se skutečným sibiřským modřínem:



Klasik



šikmý



Tatran



Zakulacené 2 hrany



Palubky, ostré hrany

Palubky obkladové – celodřevěné													
Druh dřeva - Sibiřský modřín													
Interiérové a fasádní profily							cena záleží na množství				Šíře je uváděna včetně pera		
№	hoblované		Tloušťka	Šířka	Délka	množství m <sup>2</sup> v 1 m <sup>3</sup>	od 101m <sup>2</sup>	do 101m <sup>2</sup>	od 101m <sup>2</sup>	do 101m <sup>2</sup>	Počet ks/bal	1 kus v m <sup>2</sup>	1 balík v m <sup>2</sup>
	Profil	Třída	mm	mm	mm		1m <sup>2</sup>	1m <sup>2</sup>	za 1 kus	za 1 kus			
1	Profil šikmý - Rhombus	Extra	20	140	6000	50,00	678	695	569	584	0	0,840	0,0
2		A	20	140	6000	50,00	487	499	409	419	0	0,840	0,0
3		A/B	20	140	6000	50,00	467	479	392	402	0	0,840	0,0
4		Extra	20	140	4000	50,00	678	695	379	389	0	0,560	0,0
5		A	20	140	4000	50,00	487	499	272	279	0	0,560	0,0
6		A/B	20	140	4000	50,00	467	479	262	268	0	0,560	0,0
1	prkna, zakulacené 2 hrany	A	20	120	4000	50,00	487	499	234	240	0	0,480	0,0
2		A/B	20	120	4000	50,00	467	479	224	230	0	0,480	0,0
3		A	20	140	4000	50,00	487	499	272	279	0	0,560	0,0
1	Palubky, ostré hrany, spojované na pero a drážku	A	18	132	2900	55,56	409	419	156	160	0	0,383	0,0
2		A/B	18	132	2900	55,56	389	399	149	153	0	0,383	0,0
3		B	18	132	2900	55,56	370	379	141	145	0	0,383	0,0
1		A	18	132	3000	55,56	409	419	162	166	0	0,396	0,0
2		A/B	18	132	3000	55,56	389	399	154	158	0	0,396	0,0
3		B	18	132	3000	55,56	370	379	146	150	0	0,396	0,0
1		A	18	132	5800	55,56	409	419	313	321	0	0,766	0,0
2		A/B	18	132	5800	55,56	389	399	298	305	0	0,766	0,0
3		B	18	132	5800	55,56	370	379	283	290	0	0,766	0,0
1		A	18	132	5900	55,56	409	419	318	326	0	0,779	0,0
2		A/B	18	132	5900	55,56	389	399	303	311	0	0,779	0,0
3		B	18	132	5900	55,56	370	379	288	295	0	0,779	0,0
1	prkna, přímí hrany	A	20	100	2000	50,00	487	499	97	100	0	0,200	0,0
2		Extra	20	100	2000	50,00	678	695	136	139	0	0,200	0,0
1	prkna, přímí hrany	A	20	140	3000	50,00	487	499	204	210	0	0,420	0,0
2		A/B	20	140	3000	50,00	467	479	196	201	0	0,420	0,0

## Sortiment se skutečným sibiřským modřínem:

<b>Palubky podlahové – celodřevěné</b>
<b>Druh dřeva - <span style="color: blue;">Sibiřský modřín</span></b>

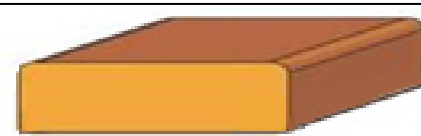
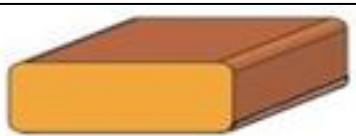


Podlahové profily						množství m2 v 1 m3	cena záleží na množství				Šíře je uváděna včetně pera		
№	hoblované		Tloušťka	Šířka	Délka		od 101m2	do 101m2	od 101m2	do 101m2	Počet ks/bal	1 kus v m2	1 balík v m2
	Profil	Třída	mm	mm	mm		1m2	1m2	za 1 kus	za 1 kus			
1	Podlaha	A	18	132	2900	55,56	409	419	156	160	0	0,383	0,0
2		A/B	18	132	2900	55,56	389	399	149	153	0	0,383	0,0
3		B	18	132	2900	55,56	370	379	141	145	0	0,383	0,0
1		A	18	132	3000	55,56	409	419	162	166	0	0,396	0,0
2		A/B	18	132	3000	55,56	389	399	154	158	0	0,396	0,0
3		B	18	132	3000	55,56	370	379	146	150	0	0,396	0,0
1		A	18	132	5800	55,56	409	419	313	321	0	0,766	0,0
2		A/B	18	132	5800	55,56	389	399	298	305	0	0,766	0,0
3		B	18	132	5800	55,56	370	379	283	290	0	0,766	0,0
1		A	20	122	4000	50,00	487	499	237	244	0	0,488	0,0
2		A/B	20	122	4000	50,00	467	479	228	234	0	0,488	0,0
1		A	20	142	3000	50,00	487	499	207	213	0	0,426	0,000
2		A/B	20	142	3000	50,00	467	479	199	204	0	0,426	0,000
3		A	20	142	6000	50,00	487	499	415	425	0	0,852	0,000
4		A/B	20	142	6000	50,00	467	479	398	408	0	0,852	0,000
5		A	27	135	4000	37,04	633	649	342	350	0	0,540	0,000
6		A/B	27	135	4000	37,04	604	619	326	334	0	0,540	0,000
1		A	27	142	3000	37,04	633	649	270	276	0	0,426	0,000
2		A	27	142	6000	37,04	633	649	539	553	0	0,852	0,000
3		A/B	27	142	3000	37,04	604	619	257	264	0	0,426	0,000
4	A/B	27	142	6000	37,04	604	619	514	527	0	0,852	0,000	

Cena Vámi objednaného zboží zahrnuje pouze vyskladnění zboží a přípravu k nakládce. Nakládku zboží si zajišťuje ákazník sám. Po předchozí dohodě a za příplatek bude zákazníkovi zboží naloženo do nákladáku. Cena naložení bude závislá na váze zboží, a to 0,3 Kč / 1 kg. Váhu a cenu Vám spočítáme při nezávazně objednávce zboží.

### Univerzální profil, desky – celodřevěné

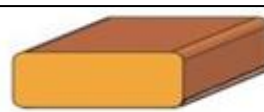
Druh dřeva - **Sibiřský modřín**



Podlahové a obkladové profily						množství m2 v 1 m3	cena záležití na množství				Počet ks/bal	1 kus v m2	1 balík v m2
№	hoblované		Tloušťka	Šířka	Délka		od 101m2	do 101m2	od 101m2	do 101m2			
	Profil	Třída	mm	mm	mm		1m2	1m2	za 1 kus	za 1 kus			
1	prkna, zakulacené 4 hrany	A	20	140	3000	50,00	487	499	204	210	0	0,420	0,0
2		A/B	20	140	3000	50,00	467	479	196	201	0	0,420	0,0
3		B	20	140	3000	50,00	448	459	188	193	0	0,420	0,0
4		A	20	140	3500	50,00	487	499	238	245	0	0,490	0,0
5		A/B	20	140	3500	50,00	467	479	229	235	0	0,490	0,0
6		A	20	140	4000	50,00	487	499	272	279	0	0,560	0,0
7		A/B	20	140	4000	50,00	467	479	262	268	0	0,560	0,0
8		A	20	140	5000	50,00	487	499	341	349	0	0,700	0,0
9		A/B	20	140	5000	50,00	467	479	327	335	0	0,700	0,0
11	prkna, zakulacené 2 hrany	A/Extra	20	140	6000	50,00	574	589	482	495	0	0,840	0,0
12		A	20	120	4000	50,00	487	499	234	240	0	0,480	0,0
		A/B	20	120	4000	50,00	467	479	224	230	0	0,480	0,0

### Terasové palubky – celodřevěné


Druh dřeva - **Sibiřský modřín**



Terasové profily						množství m2 v 1 m3	cena záležití na množství				Počet ks/bal	1 kus v m2	1 balík v m2
№	hoblované		Tloušťka	Šířka	Délka		od 101m2	do 101m2	od 101m2	do 101m2			
	Profil	Třída	mm	mm	mm		1m2	1m2	za 1 kus	za 1 kus			
1	Terasové dílce Rýhovaná prkna	A	27	140	3000	37,04	633	649	266	273	0	0,420	0,0
2		A	27	140	4000	37,04	633	649	354	363	0	0,560	0,0
3		A	27	140	1000	37,04	551	565	77	79	0	0,140	0,0
4		A	27	140	6000	37,04	633	649	532	545	0	0,840	0,0
2		A/B	27	140	4000	37,04	604	619	338	347	0	0,560	0,0
3		A/B	27	140	6000	37,04	604	619	507	520	0	0,840	0,0
4		B	27	140	4000	37,04	584	599	327	335	0	0,560	0,0
1	Terasové dílce, Hladké provedení	A	27	140	6000	37,04	633	649	532	545	0	0,840	0,0
2		A/B	27	140	6000	37,04	604	619	507	520	0	0,840	0,0

podkladní hranol, konstrukční trám

Druh dřeva - **Sibiřský modřín**



No	Vlhkost 12%+_2		Tloušťka	Šířka	Délka	cena záleží na množství	cena záleží na množství				Počet ks/bal	1 kus v m3	1 balík v m2
	Profil	Třída					od 101 bm	do 101 bm	od 101 bm	do 101 bm			
			1bm	1bm	za 1 kus		za 1 kus						
1	hranol, trám	A/B	25	42	2800	b.m. =		<b>28</b>		<b>78</b>	0	0,00294	0,0
2		A/B	35	55	2000	b.m. =		<b>59</b>		<b>118</b>	0	0,00385	0,0
3	Lepený hranol	A	150	300	6000	b.m. =		<b>1521</b>		<b>9126</b>	0	0,27000	0,0
4		A	120	120	2900	b.m. =		<b>487</b>		<b>1412</b>	0	0,04176	0,0
5		A	120	120	1900	b.m. =		<b>487</b>		<b>925</b>	0	0,0274	0,0

## Reference



Mnoho dalších foto naší reference najdete na Facebook: <http://www.facebook.com/groups/284211954923546/>

## Poznámky

Všechny výše uvedené profily jsou hoblované a jsou dodávány bez povrchové úpravy.

Cena za m2 je účtována v Kč dle norem DIN 68126, 68122, 4072, VČETNĚ ŠÍŘKY PERA

Vlhkost našich výrobku ze dřeva pro interiérové využití 12%+\_2

Uvedené ceny jsou bez DPH 20 %.

Jsme plátcí DPH.

Ceník platný od 1.1.2012.